

# 锂电池电动搬运车



Model:  
CBD15W-LiX



## 产品特点

- 整机小巧，总重135Kg;
- 电池快速更换，只需10秒;
- 空/满载行驶速度5/4.8Km/h;
- 驱动电机采用永磁无刷，无需维护;
- 整体式摇臂设计，行驶平稳，结构强度高;
- 动力强劲，满载最大爬坡度8%;
- 骨架式镂空设计，所有电气件和机械部件维修时方便维修，更换简便。



多功能操作手柄



更换电池方便



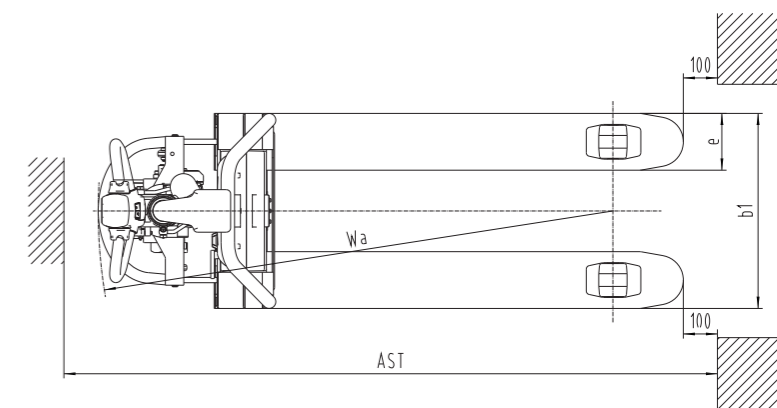
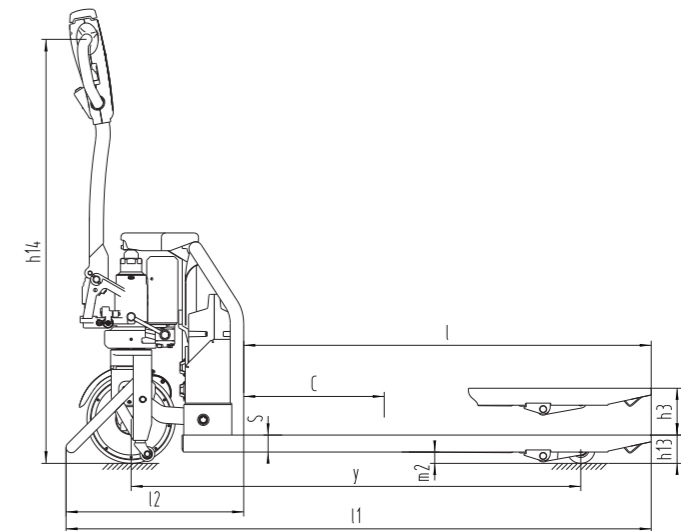

无刷电机，免维护



整体式摇臂设计

## 技术参数

型号		单位	1KG=2.205LB 1INCH=25.40MM
			CBD15W-LiX
特 征	1.3	驱动方式	电动
	1.4	驾驶方式	步行式
重 量	1.5	额定载荷	Q(kg) 1500
	1.6	载荷中心距	c(mm) 600
轮 子 底 盘	2.1	自重(带电瓶)	kg 135
	3.1	轮子	聚氨酯
	3.2	轮子尺寸, 前轮	mm $\Phi 210 \times 70$
	3.3	轮子尺寸, 后轮	mm $\Phi 80 \times 93(70)$
	3.5	轮, 前后数量 (x = 驱动轮)	1X-2/2(4)
尺 寸	4.4	起升高度	h <sub>3</sub> (mm) 110
	4.9	操作手柄在驱动位置的最小/最大高度	h <sub>14</sub> (mm) 635/1200
	4.15	降低时高度	h <sub>13</sub> (mm) 80
	4.19	总体长度	l <sub>1</sub> (mm) 1623/1693
	4.20	叉面长度	l <sub>2</sub> (mm) 473
	4.21	车体宽度	b <sub>1</sub> (mm) 550/680
	4.22	货叉尺寸	s/e/l(mm) 53/160/1150 (1220)
	4.25	货叉外宽	b <sub>5</sub> (mm) 550/685
	4.32	轴距中心离地间隙	m <sub>2</sub> (mm) 27
	4.33	通道宽度, 托盘1000x1200(1200跨货叉放置)	A <sub>3</sub> (mm) 2226/2294
4.34	通道宽度, 托盘800x1200(1200沿货叉放置)	A <sub>4</sub> (mm) 2095/2132	
4.35	转弯半径	W <sub>a</sub> (mm) 1424/1494	
性能数据	5.1	行驶速度, 满载/空载	Km/h 4.8/5
	5.8	最大爬坡能力, 满载/空载	% 8/20
	5.10	行车制动	电制动
电动机	6.4	蓄电池电压/额定容量	V/Ah 48/20



托盘搬运车系列

托盘堆垛车系列

前移式叉车系列

平衡重式叉车系列

窄通道叉车系列

拣选车系列

牵引车和固定平台搬运车

平台车

防爆叉车系列

AGV智能叉车系列